



Course Guide (Expanded 95)

Standard package (27 courses)

Aviara Golf Club

San Diego, California, United States



Scorecard

Trou	1	2	3	4	5	6	7	8	9	out	10	11	12	13	14	15	16	17	18	in	total
Noir	386	419	148	390	539	195	404	540	371	3392	511	189	417	358	201	473	423	587	443	3602	6994
Bleu	348	390	146	359	503	187	393	523	344	3193	484	178	380	330	189	445	392	571	414	3383	6576
blanc	296	347	121	340	468	167	367	494	329	2929	439	162	323	298	164	414	377	556	379	3112	6041
rouge	256	309	106	292	423	131	291	421	281	2510	378	128	238	253	138	319	295	416	310	2475	4985
Jaune	256	309	106	292	423	131	291	421	281	2510	378	128	238	253	138	319	295	416	310	2475	4985

Golf Club & Resort Avaria
7007 yds | PAR 72

PAR	4	4	3	4	5	3	4	5	4	36	5	3	4	4	3	4	4	5	4	36	72
-----	---	---	---	---	---	---	---	---	---	----	---	---	---	---	---	---	---	---	---	----	----

HCP	9	3	17	7	1	11	13	5	15		8	18	12	14	10	6	16	4	2		
-----	---	---	----	---	---	----	----	---	----	--	---	----	----	----	----	---	----	---	---	--	--



Moderate



Moderate



3,5

Banff Springs

Banff, Alberta, Canada



Scorecard

Trou	1	2	3	4	5	6	7	8	9	out	10	11	12	13	14	15	16	17	18	in	total
Noir	406	175	492	185	404	347	485	128	467	3089	208	393	421	226	414	392	373	365	500	3292	6381
Bleu	406	175	489	185	404	347	485	128	467	3086	208	393	421	226	414	392	373	365	500	3292	6378
blanc	377	166	470	153	390	337	482	107	449	2931	180	382	410	219	404	384	362	358	489	3188	6119
rouge	377	166	470	153	390	337	482	107	449	2931	180	382	410	219	404	384	362	358	489	3188	6119
Jaune	367	148	434	80	380	329	461	101	429	2729	150	378	404	211	392	325	355	351	479	3045	5774

 Club de golf Banff Springs
6938 yds | PAR 71

PAR	4	3	5	3	4	4	5	3	5	36	3	4	4	3	4	4	4	4	5	35	71
HCP	9	15	3	11	5	13	1	17	7		14	16	4	12	2	6	10	18	8		



Many



Some



3

Barton Creek

Austin, Texas, United States



Scorecard

Trou	1	2	3	4	5	6	7	8	9	out	10	11	12	13	14	15	16	17	18	in	total
Noir	449	378	156	413	591	393	444	522	174	3520	441	444	280	476	163	533	408	203	493	3441	6961
Bleu	420	363	137	396	552	383	414	504	142	3311	420	397	267	425	150	511	388	188	470	3216	6527
blanc	403	347	134	364	535	363	381	468	113	3108	370	373	252	394	139	492	372	170	447	3009	6117
rouge	366	332	98	331	520	349	369	444	99	2908	295	268	241	372	129	470	344	157	395	2671	5579
Jaune	335	253	81	326	487	313	356	416	74	2641	291	263	228	347	118	422	334	151	391	2545	5186

Barton Creek - Fazio Foothills
6630 yds | PAR 71

PAR	4	4	3	4	5	4	4	5	3	36	4	4	4	4	3	5	4	3	5	36	72
-----	---	---	---	---	---	---	---	---	---	----	---	---	---	---	---	---	---	---	---	----	----

HCP 7 11 15 3 5 9 1 13 17 6 12 18 4 16 10 2 14 8



Many



Some



3


The Belfry

Wishaw, England



Scorecard

	Trou	1	2	3	4	5	6	7	8	9	out	10	11	12	13	14	15	16	17	18	in	total
● Noir		427	350	456	574	407	380	147	454	409	3604	270	421	233	378	189	548	416	491	419	3365	6969
● Bleu		427	350	456	574	407	380	147	454	409	3604	270	421	233	378	189	548	416	491	419	3365	6969
● blanc		395	338	449	548	396	372	143	425	397	3463	262	367	223	367	185	521	399	481	392	3197	6660
● rouge		395	338	449	548	396	372	143	425	397	3463	262	367	223	367	185	521	399	481	392	3197	6660
● Jaune		372	325	442	460	385	349	125	416	369	3243	240	357	209	350	168	510	393	454	338	3019	6262



The Belfry
7253 yds | PAR 72

PAR	4	4	4	5	4	4	3	4	4	36	4	4	3	4	3	5	4	5	4	36	72
-----	---	---	---	---	---	---	---	---	---	----	---	---	---	---	---	---	---	---	---	----	----

HCP 9 15 3 11 5 13 1 17 7

14 16 4 12 2 6 10 18 8



Many



Some



4

Bountiful Ridge

Bountiful, Utah, United States



Scorecard

Trou	1	2	3	4	5	6	7	8	9	out	10	11	12	13	14	15	16	17	18	in	total
Noir	510	163	386	413	197	321	371	286	364	3011	329	447	394	526	170	397	210	404	480	3357	6368
Bleu	510	163	386	413	197	321	371	286	364	3011	329	447	394	526	170	397	210	404	480	3357	6368
blanc	489	127	354	409	180	294	321	266	328	2768	293	425	348	494	142	376	155	372	427	3032	5800
rouge	432	112	333	345	176	262	253	221	292	2426	276	372	316	479	127	362	119	358	405	2814	5240
Jaune	432	112	333	345	176	262	253	221	292	2426	276	372	316	479	127	362	119	358	405	2814	5240

Golf Bountiful Ridge
6915 yds | PAR 72

PAR	5	3	4	4	3	4	4	4	4	35	4	4	4	5	3	4	3	4	5	36	71
-----	---	---	---	---	---	---	---	---	---	----	---	---	---	---	---	---	---	---	---	----	----

HCP	7	17	5	1	11	13	9	15	3	16	2	6	8	18	14	12	4	10
-----	---	----	---	---	----	----	---	----	---	----	---	---	---	----	----	----	---	----



Moderate



None



1

Cabo del Sol

Mexico



Scorecard

Trou	1	2	3	4	5	6	7	8	9	out	10	11	12	13	14	15	16	17	18	in	total
Noir	435	556	316	530	458	193	197	431	471	3587	431	355	512	210	370	528	425	177	416	3424	7011
Bleu	421	519	300	515	425	183	155	413	437	3368	398	346	487	181	333	499	389	147	389	3169	6537
blanc	406	487	270	498	353	166	138	375	385	3078	349	326	432	133	296	467	322	134	353	2812	5890
rouge	327	421	246	468	296	155	120	332	348	2713	339	237	303	110	181	408	300	107	273	2258	4971
Jaune	313	410	202	393	289	132	106	292	341	2478	303	230	300	73	179	345	211	98	268	2007	4485

Cabo del Sol - Parcours Ocean
7103 yds | PAR 72

PAR	4	5	4	5	4	3	3	4	4	36	4	4	5	3	4	5	4	3	4	36	72
-----	---	---	---	---	---	---	---	---	---	----	---	---	---	---	---	---	---	---	---	----	----

HCP 7 9 17 11 1 13 15 5 3 4 18 8 12 10 14 2 16 6



None



Some



4

Gleneagles

Auchterarder, Scotland, United Kingdom



Scorecard

Trou	1	2	3	4	5	6	7	8	9	out	10	11	12	13	14	15	16	17	18	in	total
Noir	420	489	415	235	456	201	412	350	534	3512	203	327	462	427	193	451	526	189	517	3295	6807
Bleu	387	472	374	203	411	175	355	319	503	3199	187	304	452	418	176	430	497	177	467	3108	6307
blanc	359	451	350	187	376	160	334	293	477	2987	150	290	443	401	154	395	459	160	459	2911	5898
rouge	339	442	296	178	355	160	326	261	471	2828	136	265	401	377	139	360	416	138	411	2643	5471
Jaune	292	414	266	144	270	136	288	232	435	2477	114	247	382	346	92	322	372	118	378	2371	4848

Gleneagles Golf Club
6800 yds | PAR 72

PAR	4	5	4	3	4	3	4	4	5	36	3	4	5	4	3	4	5	3	5	36	72
-----	---	---	---	---	---	---	---	---	---	----	---	---	---	---	---	---	---	---	---	----	----

HCP	9	7	3	13	1	15	5	17	11		12	16	6	2	14	4	8	18	10	
-----	---	---	---	----	---	----	---	----	----	--	----	----	---	---	----	---	---	----	----	--



Some



Some



2

Grand National

Opelika, Alabama, United States



Scorecard

Trou	1	2	3	4	5	6	7	8	9	out	10	11	12	13	14	15	16	17	18	in	total
Noir	420	557	202	424	455	545	472	344	215	3634	357	258	581	410	472	528	187	424	477	3694	7328
Bleu	391	515	178	409	411	494	445	317	199	3359	335	193	545	385	450	505	174	401	427	3415	6774
blanc	361	470	165	384	375	465	407	294	170	3091	317	161	499	368	425	470	149	368	405	3162	6253
rouge	308	438	137	294	343	420	354	259	138	2691	294	134	433	339	373	425	120	346	345	2809	5500
Jaune	308	388	109	259	274	420	314	228	119	2419	249	69	433	273	339	363	97	310	303	2436	4855

Robert Trent Jones - Grand Nat
7311 yds | PAR 72

PAR	4	5	3	4	4	5	4	4	3	36	4	3	5	4	4	5	3	4	4	36	72
HCP	7	5	15	9	11	3	1	13	17		16	8	4	12	6	10	18	14	2		



Many



Many



4

Greywolf Golf Course

Panorama, British Columbia, Canada



Scorecard

Trou	1	2	3	4	5	6	7	8	9	out	10	11	12	13	14	15	16	17	18	in	total
Noir	392	392	495	487	543	197	413	440	181	3540	571	319	178	434	504	172	379	418	433	3408	6948
Bleu	370	375	473	459	517	172	378	413	153	3310	549	307	155	410	486	155	356	394	407	3219	6529
blanc	349	347	419	425	498	152	350	387	131	3058	528	291	128	378	473	125	336	356	371	2986	6044
rouge	273	284	385	389	449	139	321	340	95	2675	479	227	99	310	420	84	289	287	331	2526	5201
Jaune	273	284	385	389	449	139	321	340	95	2675	479	227	99	310	420	84	289	287	331	2526	5201

Greywolf Golf Course
7140 yds | PAR 72

PAR	4	4	5	4	5	3	4	4	3	36	5	4	3	4	5	3	4	4	4	36	72
HCP	3	15	1	11	13	7	5	9	17		12	14	18	2	4	16	8	10	6		



Many



Moderate



5

Hokulia Club

Keelakekua, Hawai, United States



Scorecard

Trou	1	2	3	4	5	6	7	8	9	out	10	11	12	13	14	15	16	17	18	in	total
Noir	439	461	187	380	554	457	352	215	519	3564	431	177	349	252	576	476	522	402	343	3528	7092
Bleu	433	445	185	353	548	439	347	204	508	3462	409	162	337	246	546	431	514	398	323	3366	6828
blanc	406	411	169	349	530	424	331	188	488	3296	400	155	309	220	507	422	474	380	302	3169	6465
rouge	392	371	149	339	521	411	313	165	470	3131	359	148	297	185	492	380	463	366	276	2966	6097
Jaune	321	332	110	324	418	350	235	114	417	2621	332	128	234	159	408	357	378	277	216	2489	5110

 Le club à Hokulia
7337 yds | PAR 72

PAR	4	4	3	4	5	4	4	3	5	36	4	3	4	3	5	4	5	4	4	36	72
HCP	13	3	17	5	1	7	11	15	9		6	16	14	18	10	4	2	12	8		



Some



Some



3

Kuneticka Golf Resort

Pardubice, Czech Republic



Scorecard

Trou	1	2	3	4	5	6	7	8	9	out	10	11	12	13	14	15	16	17	18	in	total
Noir	376	604	379	182	440	394	539	190	421	3525	397	624	422	162	368	396	423	224	436	3452	6977
Bleu	356	571	357	166	420	373	514	163	391	3311	373	589	401	151	343	364	408	199	410	3238	6549
blanc	331	536	334	159	393	357	487	143	365	3105	353	556	379	131	315	338	402	185	384	3043	6148
rouge	331	536	334	159	393	357	487	143	365	3105	353	556	379	131	315	338	402	185	384	3043	6148
Jaune	309	519	318	141	370	338	467	124	338	2924	330	515	350	108	289	320	389	180	340	2821	5745

Kunětická Hora Golf Resort
7291 yds | PAR 72

PAR	4	5	4	3	4	4	5	3	4	36	4	5	4	3	4	4	5	3	4	36	72
-----	---	---	---	---	---	---	---	---	---	----	---	---	---	---	---	---	---	---	---	----	----

HCP	10	4	18	14	2	16	8	6	12		11	1	7	17	15	5	13	3	9	
-----	----	---	----	----	---	----	---	---	----	--	----	---	---	----	----	---	----	---	---	--



Some



Some



3,5

Latrobe Country Club

Latrobe, Pennsylvania, United States



Scorecard

Trou	1	2	3	4	5	6	7	8	9	out	10	11	12	13	14	15	16	17	18	in	total
Noir	392	124	371	214	284	474	364	484	307	3014	219	368	329	175	404	485	419	341	370	3110	6124
Bleu	392	124	371	214	284	474	364	484	307	3014	219	368	329	175	404	485	419	341	370	3110	6124
blanc	376	119	350	190	272	451	355	466	287	2866	196	288	313	159	400	459	333	325	358	2831	5697
rouge	376	119	350	190	272	451	355	466	287	2866	196	288	313	159	400	459	333	325	358	2831	5697
Jaune	352	106	322	177	261	359	345	388	267	2577	171	248	276	130	333	405	284	307	355	2509	5086

Latrobe Country Club
6377 yds | PAR 72

PAR	4	3	4	3	4	5	4	5	4	36	3	4	4	3	5	5	4	4	4	36	72
HCP	5	17	1	13	15	11	3	9	7		6	2	10	14	18	8	12	16	4		



Many



Some



3

Loch Lomond

Luss, Alexandria, United Kingdom



Scorecard

Trou	1	2	3	4	5	6	7	8	9	out	10	11	12	13	14	15	16	17	18	in	total
Noir	420	443	489	380	190	618	424	152	335	3451	452	227	408	541	306	410	505	207	412	3468	6919
Bleu	391	392	451	351	175	574	424	152	335	3245	421	214	374	535	290	378	484	185	396	3277	6522
blanc	374	381	437	342	151	489	394	131	310	3009	399	202	355	512	269	350	474	172	373	3106	6115
rouge	357	333	391	310	112	455	352	116	285	2711	382	142	304	476	200	328	408	139	344	2723	5434
Jaune	357	333	391	310	112	455	352	116	285	2711	382	142	304	476	200	328	408	139	344	2723	5434

Club de golf du Loch Lomond
7060 yds | PAR 72

PAR	4	4	5	4	3	5	4	3	4	36	4	3	4	5	4	4	5	3	4	36	72
HCP	9	5	7	11	15	1	3	17	13		2	18	8	4	14	10	12	16	6		



Many



Some



3

Oslo Golfklubb

Ankerveien, Oslo, Norway



Scorecard

Trou	1	2	3	4	5	6	7	8	9	out	10	11	12	13	14	15	16	17	18	in	total
Noir	388	482	249	419	400	389	321	172	580	3400	542	183	346	326	303	559	224	382	402	3267	6667
Bleu	380	474	231	409	386	379	309	165	567	3300	518	178	336	317	292	545	179	368	351	3084	6384
blanc	364	465	211	402	377	336	297	151	535	3138	506	168	325	308	281	531	154	351	336	2960	6098
rouge	356	410	189	365	344	315	282	143	502	2906	471	160	315	298	269	510	136	337	254	2750	5656
Jaune	317	388	170	302	337	236	268	135	454	2607	465	148	256	288	255	456	117	309	248	2542	5149

Oslo Golfklubb
6918 yds | PAR 72

PAR	4	5	3	4	4	4	4	3	5	36	5	3	4	4	4	5	3	4	4	36	72
-----	---	---	---	---	---	---	---	---	---	----	---	---	---	---	---	---	---	---	---	----	----

HCP	11	13	7	3	5	9	15	17	1	6	16	8	12	10	2	18	4	14
-----	----	----	---	---	---	---	----	----	---	---	----	---	----	----	---	----	---	----



Moderate



Some



2

Panther Lake Course

Orlando, Florida, United States



Scorecard

Trou	1	2	3	4	5	6	7	8	9	out	10	11	12	13	14	15	16	17	18	in	total
Noir	450	507	431	180	393	179	560	452	415	3567	531	222	432	431	604	224	445	162	544	3595	7162
Bleu	423	486	397	190	364	153	547	416	385	3361	491	197	403	408	551	190	412	156	502	3310	6671
blanc	395	459	342	192	354	123	528	353	353	3099	454	174	365	365	524	158	361	125	460	2986	6085
rouge	363	422	332	127	326	107	423	308	319	2727	415	143	302	330	459	139	315	112	425	2640	5367
Jaune	363	422	332	127	326	107	423	308	319	2727	415	143	302	330	459	139	315	112	425	2640	5367

Comté d'Orange National Panth
7350 yds | PAR 72

PAR	4	5	4	3	4	3	5	4	4	36	5	3	4	4	5	3	4	3	5	36	72
HCP	7	11	1	13	9	17	5	15	3		16	2	12	4	6	8	14	18	10		



Some



Many



4

Par 3 Ocean Course



Carte de pointage

Trou	1	2	3	4	5	6	7	8	9	out	10	11	12	13	14	15	16	17	18	in	total
Noir	106	126	126	134	129	125	128	119	133	1126	132	171	166	147	137	102	145	121	131	1252	2378
Bleu	106	126	126	134	129	125	128	119	133	1126	132	171	166	147	137	102	145	121	131	1252	2378
blanc	106	126	126	134	129	125	128	119	133	1126	132	171	166	147	137	102	145	121	131	1252	2378
rouge	106	126	126	134	129	125	128	119	133	1126	132	171	166	147	137	102	145	121	131	1252	2378
Jaune	106	126	126	134	129	125	128	119	133	1126	132	171	166	147	137	102	145	121	131	1252	2378

Par 3 Ocean
2153 yds | PAR 72

PAR	3	3	3	3	3	3	3	3	3	27	3	3	3	3	3	3	3	3	3	27	54
HCP	9	3	17	11	1	13	7	15	5		4	16	12	2	18	8	6	10	14		



Some



Many



1


Pellican Hill Golf Club

Newport, California, United States



Scorecard

Trou	1	2	3	4	5	6	7	8	9	out	10	11	12	13	14	15	16	17	18	in	total
Noir	436	347	343	143	374	400	192	564	454	3253	472	366	206	106	535	400	214	572	454	3325	6578
Bleu	421	335	328	131	355	393	176	552	431	3122	441	346	185	105	506	389	200	555	417	3144	6266
blanc	403	323	319	117	346	376	160	515	409	2968	415	322	165	91	490	375	173	537	397	2965	5933
rouge	372	299	303	112	320	335	144	503	384	2772	395	310	158	82	456	347	137	513	315	2713	5485
Jaune	387	281	241	97	305	223	93	428	344	2399	313	294	145	77	413	284	77	474	297	2374	4773

 Club de golf de Pelican Hill
6634 yds | PAR 70

PAR	4	4	4	3	4	4	3	5	4	35	4	4	3	3	5	4	3	5	4	35	70
HCP	5	13	15	17	11	3	9	7	1		4	16	14	18	12	6	10	8	2		



Moderate



Some



3

Pinehurst #8

Pinehurst, North Carolina, United States



Scorecard

Trou	1	2	3	4	5	6	7	8	9	out	10	11	12	13	14	15	16	17	18	in	total
Noir	355	561	378	471	141	592	379	229	441	3547	442	574	358	219	428	188	404	500	444	3557	7104
Bleu	355	561	378	471	141	592	379	229	441	3547	442	574	358	219	428	188	404	500	444	3557	7104
blanc	325	534	355	442	112	575	349	200	416	3308	416	542	320	195	373	167	379	469	419	3280	6588
rouge	325	534	355	442	112	575	349	200	416	3308	416	542	320	195	373	167	379	469	419	3280	6588
Jaune	300	496	335	409	93	552	314	173	385	3057	382	506	283	162	307	145	330	400	391	2906	5963

Pinehurst n ° 8
7092 yds | PAR 72

PAR	4	5	4	4	3	5	4	3	4	36	4	5	4	3	4	3	4	5	4	36	72
-----	---	---	---	---	---	---	---	---	---	----	---	---	---	---	---	---	---	---	---	----	----

HCP	15	9	11	5	17	1	13	7	3		6	4	18	12	8	16	10	14	2	
-----	----	---	----	---	----	---	----	---	---	--	---	---	----	----	---	----	----	----	---	--



Many



Some



4

Pine Canyon

Flagstaff, Arizona, United States



Scorecard

Trou	1	2	3	4	5	6	7	8	9	out	10	11	12	13	14	15	16	17	18	in	total
Noir	409	448	236	519	202	506	508	414	360	3602	431	147	553	387	363	405	587	196	488	3557	7159
Bleu	394	419	218	497	171	435	489	395	326	3344	396	134	542	363	338	398	566	185	456	3378	6722
blanc	380	378	199	454	147	420	466	390	285	3119	367	119	527	325	329	387	550	173	449	3226	6345
rouge	342	342	162	420	147	404	457	376	278	2928	344	105	501	318	314	371	516	163	426	3058	5986
Jaune	278	330	116	389	113	297	356	356	245	2480	244	65	473	303	290	307	452	91	384	2609	5089

Pine Canyon Club
7272 yds | PAR 72

PAR	4	4	3	5	3	4	5	4	4	36	4	3	5	4	4	4	5	3	4	36	72
-----	---	---	---	---	---	---	---	---	---	----	---	---	---	---	---	---	---	---	---	----	----

HCP	5	1	9	13	11	3	15	7	17		8	14	12	18	16	2	6	10	4	
-----	---	---	---	----	----	---	----	---	----	--	---	----	----	----	----	---	---	----	---	--



Many



Moderate



4

Sanctuary

Sedalia, Colorado, United States



Scorecard

Trou	1	2	3	4	5	6	7	8	9	out	10	11	12	13	14	15	16	17	18	in	total
Noir	601	460	426	564	194	188	408	379	336	3556	203	584	360	379	174	594	313	366	437	3410	6966
Bleu	573	424	381	526	159	151	348	309	286	3157	180	558	320	334	169	541	300	335	411	3148	6305
blanc	530	395	351	483	165	145	322	292	272	2955	163	524	313	328	156	526	284	301	373	2968	5923
rouge	489	368	308	456	148	132	301	260	249	2711	122	503	284	298	147	463	242	262	322	2643	5354
Jaune	470	320	259	429	122	96	241	242	210	2389	109	446	251	241	80	415	213	198	294	2247	4636

Sanctuary Golf Course
7044 yds | PAR 72

PAR	5	4	4	5	3	3	4	4	4	36	3	5	4	4	3	5	4	4	4	36	72
-----	---	---	---	---	---	---	---	---	---	----	---	---	---	---	---	---	---	---	---	----	----

HCP	1	7	3	9	13	17	15	5	11	14	4	8	10	12	6	16	18	2
-----	---	---	---	---	----	----	----	---	----	----	---	---	----	----	---	----	----	---



Many



Moderate



4

Stone Canyon

Oro Valley, Arizona, United States



Scorecard

Trou	1	2	3	4	5	6	7	8	9	out	10	11	12	13	14	15	16	17	18	in	total
Noir	601	460	426	564	194	188	408	379	336	3556	203	584	360	379	174	594	313	366	437	3410	6966
Bleu	573	424	381	526	159	151	348	309	286	3157	180	558	320	334	169	541	300	335	411	3148	6305
blanc	530	395	351	483	165	145	322	292	272	2955	163	524	313	328	156	526	284	301	373	2968	5923
rouge	489	368	308	456	148	132	301	260	249	2711	122	503	284	298	147	463	242	262	322	2643	5354
Jaune	470	320	259	429	122	96	241	242	210	2389	109	446	251	241	80	415	213	198	294	2247	4636

Sanctuary Golf Course
7044 yds | PAR 72

PAR	5	4	4	5	3	3	4	4	4	36	3	5	4	4	3	5	4	4	4	36	72
-----	---	---	---	---	---	---	---	---	---	----	---	---	---	---	---	---	---	---	---	----	----

HCP	1	7	3	9	13	17	15	5	11		14	4	8	10	12	6	16	18	2	
-----	---	---	---	---	----	----	----	---	----	--	----	---	---	----	----	---	----	----	---	--



None



Some



2

Taghazout

Taghazout bay, Agadir, Morocco



Scorecard

Trou	1	2	3	4	5	6	7	8	9	out	10	11	12	13	14	15	16	17	18	in	total
Noir	573	411	448	221	489	384	384	212	579	3701	471	425	170	541	150	472	451	482	528	3690	7391
Bleu	544	389	428	207	467	362	355	199	549	3500	446	400	161	514	144	446	433	455	498	3497	6997
blanc	514	369	408	195	444	345	340	189	518	3322	422	377	153	487	137	419	407	431	474	3307	6629
rouge	456	326	368	172	401	306	313	168	456	2966	374	331	136	428	117	372	358	378	420	2914	5880
Jaune	400	285	333	150	362	267	288	146	397	2628	325	274	117	408	101	328	311	328	369	2561	5189

Parcours de golf de Taghazout
7398 yds | PAR 72

PAR	5	4	4	3	5	4	4	3	5	37	4	4	3	5	3	4	4	4	5	36	73
HCP	3	9	7	15	5	11	13	17	1		6	14	16	12	18	4	10	2	8		



None



None



4

A scenic view of a golf course featuring a red wooden bridge crossing a water hazard, with rolling green hills and mountains in the background under a blue sky with clouds.

	Trou	1	2	3	4	5	6	7	8	9	out	10	11	12	13	14	15	16	17	18	in	total
● Noir		379	581	325	193	616	494	205	443	475	3711	420	669	435	447	615	224	474	252	434	3970	7681
● Bleu		363	552	308	172	585	459	196	420	458	3513	392	640	417	425	567	192	449	215	424	3721	7234
● blanc		340	521	288	168	549	425	187	388	428	3294	357	595	392	401	516	195	414	190	373	3433	6727
● rouge		304	492	267	154	522	396	179	356	393	3063	350	580	368	373	503	167	387	168	357	3253	6316
● Jaune		268	460	246	138	499	370	123	334	350	2788	328	533	341	351	491	141	356	148	334	3023	5811

7714 yds | PAR 72

3,5

Troon North

Scottsdale, Arizona, United States



Scorecard

Trou	1	2	3	4	5	6	7	8	9	out	10	11	12	13	14	15	16	17	18	in	total
Noir	449	185	549	418	467	303	206	408	541	3526	388	538	412	180	593	370	142	453	444	3520	7046
Bleu	405	177	513	348	424	293	191	353	533	3237	367	513	358	169	556	348	132	421	415	3279	6516
blanc	378	153	473	326	384	276	158	316	476	2940	348	456	343	151	539	326	122	350	381	3016	5956
rouge	378	153	473	326	384	276	158	316	476	2940	348	456	343	151	539	326	122	350	381	3016	5956
Jaune	293	118	453	260	340	258	109	308	421	2560	283	428	307	114	441	257	93	323	315	2561	5121

Troon North Golf Club
7025 yds | PAR 71

PAR	4	3	5	4	4	4	3	4	5	36	4	5	4	3	5	4	3	4	4	36	72
HCP	5	17	3	11	1	13	15	9	7		10	6	12	16	2	14	18	4	8		



Some



Some



3

Cashiers, North Carolina, United States



Scorecard

Trou	1	2	3	4	5	6	7	8	9	out	10	11	12	13	14	15	16	17	18	in	total
Noir	544	455	221	582	420	156	410	396	442	3626	552	170	319	446	404	430	481	195	537	3534	7160
Bleu	528	411	198	563	387	138	373	377	420	3395	536	162	311	409	378	414	445	187	516	3358	6753
blanc	518	379	178	534	364	128	335	354	379	3169	521	147	287	388	358	397	411	173	444	3126	6295
rouge	512	343	169	513	319	122	317	321	337	2953	489	130	277	372	354	389	375	163	422	2971	5924
Jaune	439	299	116	438	259	109	252	283	286	2481	442	100	225	346	306	268	283	136	389	2495	4976

Parcours de golf de Wade Ham
7155 yds | PAR 72

PAR	5	4	3	5	4	3	4	4	4	36	5	3	4	4	4	4	4	3	5	36	72
-----	---	---	---	---	---	---	---	---	---	----	---	---	---	---	---	---	---	---	---	----	----

HCP	7	5	15	1	3	17	13	11	9	6	18	14	10	12	2	4	16	8
-----	---	---	----	---	---	----	----	----	---	---	----	----	----	----	---	---	----	---



Some



Some



3,5


Whistler

Whistler, British-Columbia, Canada



Scorecard

Trou	1	2	3	4	5	6	7	8	9	out	10	11	12	13	14	15	16	17	18	in	total
Noir	500	299	348	403	187	414	524	205	469	3349	126	352	391	344	341	383	163	433	544	3077	6426
Bleu	481	293	325	388	158	392	513	180	448	3178	105	324	373	321	317	360	133	410	521	2864	6042
blanc	446	261	278	345	137	374	486	155	432	2914	85	296	338	299	273	345	107	355	494	2592	5506
rouge	411	237	256	306	103	352	450	120	414	2649	71	276	303	255	243	321	86	331	466	2352	5001
Jaune	411	237	256	306	103	352	450	120	414	2649	71	276	303	255	243	321	86	331	466	2352	5001

 Club de Golf Chateau Whistler
6635 yds | PAR 72

PAR	5	4	4	4	3	4	5	3	5	37	3	4	4	4	4	4	3	4	5	35	72
HCP	11	15	3	7	17	1	5	13	9		18	8	4	14	12	10	16	2	6		



Many



Some



3,5

Wolf Peak



Scorecard

Trou	1	2	3	4	5	6	7	8	9	out	10	11	12	13	14	15	16	17	18	in	total
Noir	196	202	202	340	189	194	128	168	367	1986	165	350	172	204	168	200	153	120	357	1889	3875
Bleu	196	202	202	340	189	194	128	168	367	1986	165	350	172	204	168	200	153	120	357	1889	3875
blanc	188	195	195	334	184	190	124	156	364	1930	161	346	167	200	163	192	144	116	356	1845	3775
rouge	188	195	195	334	184	190	124	156	364	1930	161	346	167	200	163	192	144	116	356	1845	3775
Jaune	179	186	191	331	178	184	121	156	362	1888	150	341	163	192	159	181	139	111	352	1788	3676

Wolf Peak - Parcours de montagne
3901 yds | PAR 58

PAR	3	3	3	4	3	3	3	3	4	29	3	4	3	3	3	3	3	3	4	29	58
-----	---	---	---	---	---	---	---	---	---	----	---	---	---	---	---	---	---	---	---	----	----

HCP	9	11	7	3	17	13	15	5	1		10	2	8	6	12	14	16	18	4	
-----	---	----	---	---	----	----	----	---	---	--	----	---	---	---	----	----	----	----	---	--



Many



Many



3,5

Expanded package (68 courses)

Cog Hill

Lemont, Illinois, United States



Scorecard

Hole	1	2	3	4	5	6	7	8	9	out	10	11	12	13	14	15	16	17	18	in	total
Black	460	225	442	464	505	241	431	377	610	3755	377	622	216	476	217	526	451	424	491	3800	7555
Blue	440	203	427	431	495	217	411	358	597	3579	364	578	200	441	195	492	410	396	452	3528	7107
White	410	162	390	397	478	194	393	339	584	3347	348	538	180	376	171	423	357	373	402	3168	6515
Red	377	133	308	343	462	131	304	317	521	2896	305	496	171	316	113	341	331	300	361	2734	5630
Yellow	282	100	300	282	413	118	272	292	484	2543	296	450	146	308	107	333	219	293	249	2401	4944

 Cog Hill Golf & Country Club
6402 yds | PAR 71

PAR	4	3	4	4	5	3	4	4	5	36	4	5	3	4	3	5	4	4	4	36	72
HCP	9	17	7	5	3	15	13	11	1		14	2	18	6	16	4	10	12	8		



Moderate



Some



4

Asiana Country Club

Yongin, South Korea



Scorecard

Hole	1	2	3	4	5	6	7	8	9	out	10	11	12	13	14	15	16	17	18	in	total
Black	419	396	429	600	432	164	547	159	410	3556	554	176	488	333	488	641	158	434	389	3661	7217
Blue	391	377	398	563	408	140	517	148	377	3319	533	160	454	315	457	617	136	397	356	3425	6744
White	356	350	383	499	378	138	505	130	326	3065	500	148	430	280	419	589	123	369	321	3179	6244
Red	312	328	355	395	353	114	484	112	305	2758	468	134	365	264	375	563	111	349	283	2912	5670
Yellow	293	312	353	387	329	102	458	98	298	2630	439	118	349	240	356	516	101	306	267	2692	5322

 Asiana Country Club
7453 yds | PAR 72

PAR	4	4	4	5	4	3	5	3	4	36	5	3	4	4	4	5	3	4	4	36	72
HCP	15	11	5	1	7	17	3	13	9		8	14	4	16	6	2	18	10	12		



Moderate



Moderate



3,5

Atunyote Golf Club

Vernon, New-york, United States



Scorecard

	Hole	1	2	3	4	5	6	7	8	9	out	10	11	12	13	14	15	16	17	18	in	total
●	Black	398	447	195	410	470	183	402	574	466	3545	417	226	494	409	379	404	178	467	575	3549	7094
●	Blue	378	421	188	381	459	173	390	548	448	3386	395	206	477	394	360	390	167	449	558	3396	6782
●	White	355	401	170	363	444	153	367	514	396	3163	371	185	448	388	345	366	143	417	520	3183	6346
●	Red	343	388	152	336	421	137	338	490	381	2986	332	154	418	360	320	346	130	385	486	2931	5917
●	Yellow	292	318	118	277	411	106	296	391	316	2525	301	96	360	276	258	276	115	350	439	2471	4996

Atunyote Golf Club at Turning S
7315 yds | PAR 72

PAR	4	4	3	4	5	3	4	5	4	36	4	3	5	4	4	4	3	4	5	36	72
-----	---	---	---	---	---	---	---	---	---	----	---	---	---	---	---	---	---	---	---	----	----

HCP	17	7	11	13	9	15	5	3	1	14	8	12	10	18	4	16	2	6
-----	----	---	----	----	---	----	---	---	---	----	---	----	----	----	---	----	---	---



Moderate



Moderate



3,5

Bay Hill Club & Lodge

Orlando, Florida, United States



Scorecard

Hole	1	2	3	4	5	6	7	8	9	out	10	11	12	13	14	15	16	17	18	in	total
Black	438	221	381	550	375	352	190	421	464	3392	367	416	561	360	209	384	497	208	455	3457	6849
Blue	425	198	359	490	356	348	167	389	438	3170	339	386	527	340	184	373	460	168	438	3215	6385
White	408	182	326	457	344	336	154	353	402	2962	319	360	495	327	168	348	400	148	403	2968	5930
Red	401	182	326	426	336	336	131	335	391	2864	313	354	484	315	140	313	387	147	348	2801	5665
Yellow	353	149	216	384	310	325	105	262	359	2463	278	300	429	251	124	296	346	130	307	2461	4924

 Bay Hill Club & Lodge
7381 yds | PAR 72

PAR	4	3	4	5	4	5	3	4	4	36	4	4	5	4	3	4	5	3	4	36	72
-----	---	---	---	---	---	---	---	---	---	----	---	---	---	---	---	---	---	---	---	----	----

HCP	3	11	5	15	13	9	17	7	1		12	2	10	6	16	8	18	14	4	
-----	---	----	---	----	----	---	----	---	---	--	----	---	----	---	----	---	----	----	---	--



Moderate



Many



5

Farmingdale, New-York, United States



Bethpage State Park: Black Cou
7468 yds | PAR 71

1



Bighorn Canyons

Palm Desert, California, United States



Scorecard

Hole	1	2	3	4	5	6	7	8	9	out	10	11	12	13	14	15	16	17	18	in	total
Black	404	438	553	223	358	545	198	461	363	3543	418	433	532	442	360	187	529	218	456	3575	7118
Blue	400	418	510	192	331	511	179	445	354	3340	390	409	504	406	352	173	506	200	417	3357	6697
White	369	376	489	170	321	487	152	413	316	3093	366	392	471	398	331	155	480	181	389	3163	6256
Red	362	341	466	159	304	456	122	342	288	2840	361	388	462	372	312	138	431	156	376	2996	5836
Yellow	335	300	395	136	280	414	110	322	279	2571	317	353	392	335	232	121	370	136	322	2578	5149

Bighorn - Canyons Course
7000 yds | PAR 72

PAR	4	4	5	3	4	5	3	4	4	36	4	4	5	4	4	3	5	3	4	36	72
-----	---	---	---	---	---	---	---	---	---	----	---	---	---	---	---	---	---	---	---	----	----

HCP	15	3	7	5	11	13	9	1	17		4	2	14	10	16	18	12	8	6		
-----	----	---	---	---	----	----	---	---	----	--	---	---	----	----	----	----	----	---	---	--	--



None



Some



4

Bighorn Mountains

Palm Desert, California, United States



Scorecard

Hole	1	2	3	4	5	6	7	8	9	out	10	11	12	13	14	15	16	17	18	in	total
Black	486	366	495	191	297	493	404	209	448	3389	378	211	520	419	412	523	434	192	418	3507	6896
Blue	456	340	482	170	279	469	367	171	401	3135	322	157	508	395	388	502	406	167	391	3236	6371
White	435	316	477	146	259	439	346	159	370	2947	303	148	478	386	366	475	384	155	378	3073	6020
Red	414	308	405	138	227	401	289	131	343	2656	295	134	461	376	326	470	350	150	342	2904	5560
Yellow	384	246	388	88	184	332	265	117	252	2256	253	89	421	333	298	429	328	118	321	2590	4846

Bighorn - Mountains Course
6904 yds | PAR 72

PAR	5	4	5	3	4	4	4	3	4	36	4	3	5	4	4	5	4	3	4	36	72
HCP	13	5	3	11	17	1	7	15	9		2	18	16	10	8	14	6	12	4		



Many



Some



4

Bryan Bros Skill Shot Challenge



Scorecard

Hole	1	2	3	4	5	6	7	8	9	out	10	11	12	13	14	15	16	17	18	in	total
Black	158	130	149	112	203	105	169	202	155	1383	100	140	190	170	169	227	130	170	140	1436	2819
Blue	158	130	149	112	203	105	169	202	155	1383	100	140	190	170	169	227	130	170	140	1436	2819
White	158	130	149	112	203	105	169	202	155	1383	100	140	190	170	169	227	130	170	140	1436	2819
Red	158	130	149	112	203	105	169	202	155	1383	100	140	190	170	169	227	130	170	140	1436	2819
Yellow	158	130	149	112	203	105	169	202	155	1383	100	140	190	170	169	227	130	170	140	1436	2819

Bryan Bros Skill Shot Challenge
2819 yds | PAR 54

PAR	3	3	3	3	3	3	3	3	3	27	3	3	3	3	3	3	3	3	3	27	54
HCP	1	3	9	7	5	11	13	15	17		4	8	6	18	10	12	14	16	2		



Many



Moderate



4

Cambrian Ridge

Greenville, Alabama, United States



Scorecard

Hole	1	2	3	4	5	6	7	8	9	out	10	11	12	13	14	15	16	17	18	in	total
Black	554	211	420	184	395	384	393	629	356	3526	490	271	534	395	379	390	520	259	352	3590	7116
Blue	529	169	392	169	368	360	379	591	336	3293	464	241	502	373	346	363	494	238	326	3347	6640
White	488	150	360	142	340	294	320	506	318	2918	423	161	429	324	321	338	458	153	307	2914	5832
Red	409	92	278	84	219	252	299	454	280	2367	359	128	379	268	270	245	336	108	249	2342	4709
Yellow	409	92	278	84	219	252	299	454	280	2367	359	128	379	268	270	245	336	108	249	2342	4709

Robert Trent Jones - Cambrian
6200 yds | PAR 72

PAR	5	3	4	3	4	4	4	5	4	36	4	3	5	4	4	4	5	3	4	36	72
-----	---	---	---	---	---	---	---	---	---	----	---	---	---	---	---	---	---	---	---	----	----

HCP	16	18	8	14	4	6	12	10	2		1	3	15	13	11	7	17	5	9	
-----	----	----	---	----	---	---	----	----	---	--	---	---	----	----	----	---	----	---	---	--



Some



Moderate



4

Castle Pines Golf Club

Castle Rock, Colorado, United States



Scorecard

Hole	1	2	3	4	5	6	7	8	9	out	10	11	12	13	14	15	16	17	18	in	total
Black	631	385	434	186	436	409	183	526	461	3651	460	204	444	429	628	407	196	494	453	3715	7366
Blue	587	361	391	165	386	378	132	501	429	3330	452	188	372	405	561	357	188	457	430	3410	6740
White	494	331	367	147	355	357	113	467	360	2991	414	175	349	357	487	300	174	443	368	3067	6058
Red	494	331	367	147	355	357	113	467	360	2991	414	175	349	357	487	300	174	443	368	3067	6058
Yellow	494	331	367	147	355	357	113	467	360	2991	414	175	349	357	487	300	174	443	368	3067	6058

Castle Pines Golf Club
7559 yds | PAR 72

PAR	5	4	4	3	4	4	3	5	4	36	4	3	4	4	5	4	3	5	4	36	72
HCP	9	13	5	15	1	7	17	11	3		2	18	4	10	12	14	8	16	6		



Moderate



Some



3,5

Covered Bridge Golf Club

Sellersburg, Indiana, United States



Scorecard

Hole	1	2	3	4	5	6	7	8	9	out	10	11	12	13	14	15	16	17	18	in	total
Black	379	398	163	420	504	384	391	198	540	3377	392	398	205	414	522	376	432	177	553	3469	6846
Blue	352	366	159	376	485	369	374	186	504	3171	363	368	188	388	504	355	399	168	521	3254	6425
White	333	349	146	359	483	351	359	174	487	3041	339	350	173	369	496	337	384	155	504	3107	6148
Red	309	335	130	345	452	330	338	162	468	2869	327	333	152	352	488	320	367	140	486	2965	5834
Yellow	264	262	101	298	393	305	275	130	420	2448	270	285	120	303	401	270	312	114	413	2488	4936

Covered Bridge Golf Club
7068 yds | PAR 72

PAR	4	4	3	4	5	4	4	3	5	36	4	4	3	4	5	4	4	3	5	36	72
-----	---	---	---	---	---	---	---	---	---	----	---	---	---	---	---	---	---	---	---	----	----

HCP	17	3	15	7	1	11	13	5	9		6	16	14	4	8	12	2	18	10		
-----	----	---	----	---	---	----	----	---	---	--	---	----	----	---	---	----	---	----	----	--	--



Moderate



Many



4

Devils Island



Scorecard

Hole	1	2	3	4	5	6	7	8	9	out	10	11	12	13	14	15	16	17	18	in	total
Black	445	414	380	169	476	423	497	236	426	3466	535	452	297	409	222	424	195	422	526	3482	6948
Blue	445	414	380	169	476	423	497	236	426	3466	535	452	297	409	222	424	195	422	526	3482	6948
White	438	397	372	166	471	412	490	230	419	3395	520	445	296	394	199	424	196	427	507	3408	6803
Red	438	397	372	166	471	412	490	230	419	3395	520	445	296	394	199	424	196	427	507	3408	6803
Yellow	397	374	359	163	432	386	470	218	408	3207	467	428	291	384	189	426	176	413	472	3246	6453

 Devils Island
6666 yds | PAR 72

PAR	4	4	4	3	5	4	4	3	4	35	5	4	4	4	3	4	3	4	5	36	71
-----	---	---	---	---	---	---	---	---	---	----	---	---	---	---	---	---	---	---	---	----	----

HCP	3	9	11	17	1	13	7	15	5		2	8	12	14	16	10	18	6	4	
-----	---	---	----	----	---	----	---	----	---	--	---	---	----	----	----	----	----	---	---	--



Moderate



Many



5

Emerald Dunes Club

West Palm Beach, Florida, United States



Scorecard

Hole	1	2	3	4	5	6	7	8	9	out	10	11	12	13	14	15	16	17	18	in	total
Black	474	398	399	169	524	417	355	197	377	3310	399	462	320	360	203	393	178	558	416	3289	6599
Blue	436	387	383	155	496	359	339	178	374	3107	380	457	303	333	195	370	163	531	396	3128	6235
White	411	365	362	130	457	326	315	148	343	2857	354	435	289	313	173	350	146	525	350	2935	5792
Red	357	297	340	120	411	312	302	128	327	2594	332	415	263	282	158	323	125	482	299	2679	5273
Yellow	450	255	228	93	365	227	255	96	266	2235	298	359	215	271	128	314	99	406	294	2384	4619

 Emerald Dunes Club
7218 yds | PAR 72

PAR	5	4	4	3	5	4	4	3	4	36	4	5	4	4	3	4	3	5	4	36	72
HCP	11	13	9	17	3	7	5	15	1		6	12	14	10	16	4	18	8	2		



Moderate



Many



3

Entrada at Snow Canyon

St-George, Utah, United States



Scorecard

Hole	1	2	3	4	5	6	7	8	9	out	10	11	12	13	14	15	16	17	18	in	total
Black	522	356	404	419	167	449	365	254	508	3444	456	567	209	319	238	319	573	383	427	3491	6935
Blue	507	351	385	399	153	423	357	215	467	3257	419	544	188	307	225	285	518	329	403	3218	6475
White	481	343	356	386	145	412	332	187	448	3090	399	516	160	303	202	274	492	304	370	3020	6110
Red	451	320	333	357	140	386	302	162	425	2876	363	489	152	289	177	268	473	284	364	2859	5735
Yellow	409	284	311	316	119	359	274	103	402	2577	336	437	126	248	151	238	446	250	292	2524	5101

 Entrada at Snow Canyon
7062 yds | PAR 71

PAR	5	4	4	4	3	4	4	3	5	36	4	5	3	4	3	4	5	4	4	36	72
HCP	12	4	8	10	18	6	14	16	2		7	9	17	13	11	15	3	1	5		



None



Some



3

Firestone Country Club

Akron, Ohio, United States



Scorecard

Hole	1	2	3	4	5	6	7	8	9	out	10	11	12	13	14	15	16	17	18	in	total
Black	398	487	434	456	197	459	207	446	468	3552	403	362	178	449	408	212	612	385	456	3465	7017
Blue	398	487	434	456	197	459	207	446	468	3552	403	362	178	449	408	212	612	385	456	3465	7017
White	375	476	332	365	178	405	138	405	438	3112	390	351	165	433	357	159	554	365	426	3200	6312
Red	375	476	332	365	178	405	138	405	438	3112	390	351	165	433	357	159	554	365	426	3200	6312
Yellow	339	360	325	276	166	397	124	288	394	2669	336	339	154	420	352	153	352	330	418	2854	5523

 Firestone Country Club
7400 yds | PAR 70

PAR	4	5	4	4	3	4	3	4	4	35	4	4	3	4	4	3	5	4	4	35	70
HCP	9	13	15	7	11	1	17	5	3		6	16	10	2	14	18	12	8	4		



Many



None



4,5

Frankfurter Golf Club

Frankfurt, Germany



Scorecard

Hole	1	2	3	4	5	6	7	8	9	out	10	11	12	13	14	15	16	17	18	in	total
Black	414	424	465	184	520	320	228	400	419	3374	350	179	391	427	353	476	187	469	415	3247	6621
Blue	399	401	443	171	470	292	210	372	401	3159	339	164	379	410	337	455	172	450	391	3097	6256
White	382	374	430	160	449	275	195	358	385	3008	327	153	367	392	317	434	154	431	371	2946	5954
Red	360	350	388	150	414	247	179	324	367	2779	317	141	344	366	293	409	139	409	351	2769	5548
Yellow	360	350	388	150	414	247	179	324	367	2779	317	141	344	366	293	409	139	409	351	2769	5548

Frankfurter Golf Club
6632 yds | PAR 71

PAR	4	4	4	3	5	4	3	4	4	35	4	3	4	4	4	5	3	5	4	36	71
HCP	7	3	1	15	13	17	9	11	5		16	8	10	2	14	12	18	6	4		



Many



None



4

The Gallery Golf Club

Marana, Arizona, United States



Scorecard

Hole	1	2	3	4	5	6	7	8	9	out	10	11	12	13	14	15	16	17	18	in	total
Black	394	386	182	461	431	530	196	376	715	3671	459	555	239	448	399	181	526	331	448	3586	7257
Blue	342	360	175	416	384	509	180	339	683	3388	427	535	217	401	365	152	492	296	390	3275	6663
White	319	339	144	340	353	483	155	291	599	3023	396	498	202	364	338	124	456	266	342	2986	6009
Red	291	314	121	269	320	452	130	256	559	2712	330	450	163	317	295	116	360	246	298	2575	5287
Yellow	291	314	121	269	320	452	130	256	559	2712	330	450	163	317	295	116	360	246	298	2575	5287

 The Gallery Golf Club
7384 yds | PAR 72

PAR	4	4	3	4	4	5	3	4	5	36	4	5	3	4	4	3	5	4	4	36	72
-----	---	---	---	---	---	---	---	---	---	----	---	---	---	---	---	---	---	---	---	----	----

HCP	13	9	17	7	5	3	15	11	1		10	4	12	8	6	16	2	18	14	
-----	----	---	----	---	---	---	----	----	---	--	----	---	----	---	---	----	---	----	----	--

 None

 Some

 3

Glenwild Golf Club

Park City, Utah, United States



Scorecard

Hole	1	2	3	4	5	6	7	8	9	out	10	11	12	13	14	15	16	17	18	in	total
Black	442	467	605	235	432	484	557	191	450	3863	336	219	374	414	461	426	625	239	511	3605	7468
Blue	432	443	571	224	401	477	523	184	420	3675	332	212	355	386	438	418	601	203	473	3418	7093
White	356	419	559	196	368	457	496	160	402	3413	320	195	315	318	407	395	578	178	450	3156	6569
Red	347	383	543	168	338	423	472	149	381	3204	309	172	308	281	376	373	545	160	419	2943	6147
Yellow	325	286	476	142	309	299	459	122	346	2764	252	91	235	253	324	313	508	149	390	2515	5279

 Glenwild Golf Club & Spa
7564 yds | PAR 72

PAR	4	4	5	3	4	4	5	3	4	36	4	3	4	4	4	4	5	3	4	35	71
-----	---	---	---	---	---	---	---	---	---	----	---	---	---	---	---	---	---	---	---	----	----

HCP	15	11	5	1	7	17	3	13	9		8	14	4	16	6	2	18	10	12		
-----	----	----	---	---	---	----	---	----	---	--	---	----	---	----	---	---	----	----	----	--	--



Moderate



Moderate



3,5

Grand Country club

Cheongju-si, South Korea



Scorecard

Hole	1	2	3	4	5	6	7	8	9	out	10	11	12	13	14	15	16	17	18	in	total
Black	378	320	477	133	387	409	158	516	354	3132	498	368	326	167	343	165	475	382	390	3114	6246
Blue	361	297	464	126	382	387	142	499	342	3000	483	359	306	156	334	154	465	368	387	3012	6012
White	354	284	442	120	373	361	125	483	327	2869	470	349	288	144	321	142	449	355	359	2877	5746
Red	335	247	406	114	360	336	109	451	306	2664	408	342	279	133	309	126	410	336	274	2617	5281
Yellow	325	238	397	107	351	275	101	440	297	2531	402	305	270	122	301	118	404	315	259	2496	5027

Grand Country Club
7140 yds | PAR 72

PAR	4	4	5	3	4	5	3	5	4	37	4	4	4	3	4	3	5	4	4	35	72
-----	---	---	---	---	---	---	---	---	---	----	---	---	---	---	---	---	---	---	---	----	----

HCP	15	11	5	1	7	17	3	13	9		8	14	4	16	6	2	18	10	12		
-----	----	----	---	---	---	----	---	----	---	--	---	----	---	----	---	---	----	----	----	--	--



Many



Some



2,5

The Greenbrier - The Old White

West Virginia, United States



Scorecard

Hole	1	2	3	4	5	6	7	8	9	out	10	11	12	13	14	15	16	17	18	in	total
Black	438	486	205	425	385	464	426	231	406	3466	378	482	562	487	391	225	413	606	176	3720	7186
Blue	425	443	190	402	342	424	371	212	380	3189	357	439	547	444	379	196	382	562	160	3466	6655
White	415	323	178	363	303	378	342	177	338	2817	305	403	536	409	350	185	367	547	150	3252	6069
Red	294	320	148	331	249	332	317	143	314	2448	279	333	527	306	336	139	332	472	128	2852	5300
Yellow	286	316	140	325	242	327	235	112	305	2288	224	329	413	300	307	114	309	451	102	2549	4837



The Greenbrier - The Old White
7292 yds | PAR 72

PAR	4	4	3	4	4	4	4	3	4	34	4	4	5	4	4	3	4	5	3	36	70
HCP	3	5	17	13	11	1	7	15	9		14	12	2	6	8	16	10	4	18		



Many



Some



3,5

Hapuna Golf Course

Waimea, Hawaii, United States



Scorecard

Hole	1	2	3	4	5	6	7	8	9	out	10	11	12	13	14	15	16	17	18	in	total
Black	359	335	527	342	155	440	175	506	431	3270	329	529	412	164	484	424	163	411	413	3329	6599
Blue	347	320	511	318	139	418	141	468	403	3065	324	510	381	129	409	403	143	392	403	3094	6159
White	311	275	480	283	129	346	135	416	398	2773	282	424	314	115	400	365	156	363	369	2788	5561
Red	311	275	480	283	129	346	135	416	398	2773	282	424	314	115	400	365	156	363	369	2788	5561
Yellow	263	233	397	243	108	291	111	386	329	2361	251	377	269	90	347	299	97	308	323	2361	4722

 Hapuna Golf Course
6875 yds | PAR 72

PAR	4	4	5	4	3	4	3	5	4	36	4	5	4	3	5	4	3	4	4	36	72
-----	---	---	---	---	---	---	---	---	---	----	---	---	---	---	---	---	---	---	---	----	----

HCP	7	11	3	17	13	1	15	9	5	14	12	4	18	10	2	16	8	6
-----	---	----	---	----	----	---	----	---	---	----	----	---	----	----	---	----	---	---



Many



Some



3,5

Harbour Town Golf Links

Hilton Head, South Carolina, United States



Scorecard

Hole	1	2	3	4	5	6	7	8	9	out	10	11	12	13	14	15	16	17	18	in	total
Black	406	498	466	195	542	418	193	470	330	3518	453	435	429	370	189	581	417	172	471	3517	7035
Blue	393	491	410	185	504	405	170	439	321	3318	423	417	407	356	166	569	379	185	443	3345	6663
White	381	469	381	165	490	375	157	409	298	3125	400	393	379	341	149	542	345	158	413	3120	6245
Red	344	454	353	154	480	362	146	383	284	2960	352	370	363	326	139	512	316	151	400	2929	5889
Yellow	332	327	314	140	421	317	110	304	267	2532	321	304	264	309	110	414	287	87	329	2425	4957

Harbour Town - Hilton Head Isle
6973 yds | PAR 71

PAR	4	5	4	3	5	4	3	4	4	36	4	4	4	4	3	5	4	3	4	35	71
HCP	13	9	15	11	3	5	17	1	7		10	4	8	12	18	6	16	14	2		



Many



Moderate



5

Holtsmark Golf

Sylling, Norway



Scorecard

Hole	1	2	3	4	5	6	7	8	9	out	10	11	12	13	14	15	16	17	18	in	total
Black	503	426	202	362	210	470	607	432	200	3412	394	368	176	377	463	496	336	173	612	3395	6807
Blue	503	426	202	362	210	470	607	432	200	3412	394	368	176	377	463	496	336	173	612	3395	6807
White	464	395	171	323	143	446	562	408	172	3084	375	330	152	334	428	469	299	143	568	3098	6182
Red	464	395	171	323	143	446	562	408	172	3084	375	330	152	334	428	469	299	143	568	3098	6182
Yellow	423	373	102	261	95	389	504	350	131	2628	284	289	137	239	315	402	253	123	458	2500	5128

Holtsmark Golf
9306 yds | PAR 72

PAR	5	4	3	4	3	5	5	4	3	36	4	4	3	4	4	5	4	3	5	36	72
-----	---	---	---	---	---	---	---	---	---	----	---	---	---	---	---	---	---	---	---	----	----

HCP	3	11	15	9	13	5	1	7	17		12	14	16	10	4	6	8	18	2	
-----	---	----	----	---	----	---	---	---	----	--	----	----	----	----	---	---	---	----	---	--



Moderate



None



3,5

Houston Golf Club

Houston, Texas, United States



Scorecard

Hole	1	2	3	4	5	6	7	8	9	out	10	11	12	13	14	15	16	17	18	in	total
Black	392	421	375	532	440	428	172	555	238	3553	383	437	333	582	214	595	198	478	476	3696	7249
Blue	380	403	357	497	408	371	157	536	217	3326	374	417	311	566	198	562	177	434	453	3492	6818
White	364	384	336	487	375	347	145	514	196	3148	337	386	294	550	164	550	158	409	439	3287	6435
Red	348	299	315	445	321	319	124	494	169	2834	271	367	257	536	143	499	139	385	409	3006	5840
Yellow	325	272	298	421	289	283	96	446	144	2574	255	347	237	475	104	475	119	367	356	2735	5309

 The Golf Club of Houston
7425 yds | PAR 72

PAR	4	4	4	5	4	4	3	5	3	36	4	4	4	5	3	5	3	4	4	36	72
HCP	17	11	9	7	1	3	15	5	13		16	10	18	8	14	6	12	2	4		



Moderate



Many



4

Innisbrook Copperhead

Palm Harbour, Florida, United States



Scorecard

Hole	1	2	3	4	5	6	7	8	9	out	10	11	12	13	14	15	16	17	18	in	total
Black	550	412	448	184	602	452	409	227	418	3702	440	559	374	200	586	203	451	210	433	3456	7158
Blue	530	373	411	160	544	425	371	193	392	3399	408	525	356	174	540	177	407	183	394	3164	6563
White	509	355	391	130	513	403	333	167	371	3172	375	492	330	146	503	148	375	159	363	2891	6063
Red	491	323	364	95	458	346	302	143	337	2859	344	428	339	101	458	127	333	138	320	2588	5447
Yellow	444	291	323	86	388	302	273	122	295	2524	298	373	312	97	450	120	286	118	260	2314	4838

Innisbrook Copperhead
7209 yds | PAR 71

PAR	5	4	4	3	5	4	4	3	4	36	4	5	4	3	5	3	4	3	4	35	71
HCP	5	11	7	17	1	3	13	15	9		8	6	12	18	2	14	4	16	10		



Many



Moderate



4

Judge at Capitol Hill

Pratville, Alabama, United States



Scorecard

Hole	1	2	3	4	5	6	7	8	9	out	10	11	12	13	14	15	16	17	18	in	total
Black	410	424	186	535	401	224	678	461	428	3747	701	436	222	400	467	519	254	431	333	3763	7510
Blue	393	360	156	466	361	194	584	422	386	3322	573	372	170	368	424	471	221	380	305	3284	6606
White	342	327	132	456	318	143	562	399	368	3047	546	325	151	295	371	451	169	366	277	2951	5998
Red	293	286	116	373	269	122	288	348	266	2361	516	268	93	250	355	394	126	288	237	2527	4888
Yellow	293	286	116	373	269	122	288	348	266	2361	516	268	93	250	355	394	126	288	237	2527	4888

Robert Trent Jones - The Judge
7794 yds | PAR 72

PAR	4	4	3	5	4	3	5	4	4	36	5	4	3	4	4	5	3	4	4	36	72
HCP	11	5	17	3	7	15	1	9	13		2	6	18	12	14	4	16	8	10		



Moderate



Many



5

Junior Challenge Course



Scorecard

Hole	1	2	3	4	5	6	7	8	9	out	10	11	12	13	14	15	16	17	18	in	total
Black	120	68	85	174	113	60	125	136	152	1033	77	107	133	161	115	87	149	130	117	1076	2109
Blue	102	59	75	152	96	48	120	122	130	904	69	96	107	146	107	72	133	120	109	959	1863
White	102	59	75	152	96	48	120	122	130	904	69	96	107	146	107	72	133	120	109	959	1863
Red	87	49	61	125	79	45	106	109	112	773	60	86	96	131	96	53	121	109	72	824	1597
Yellow	87	49	61	125	79	45	106	109	112	773	60	86	96	131	96	53	121	109	72	824	1597

Junior Challenge Course 7794 yds PAR 72																					
PAR	4	3	3	5	4	3	4	4	5	35	3	4	4	5	4	3	5	4	4	36	71
HCP	11	15	9	1	7	5	17	13	3		18	10	6	2	16	14	8	12	4		



Some



Some



1

Kapalua Bay Course

Maui, Hawaiï, United States



Scorecard

Hole	1	2	3	4	5	6	7	8	9	out	10	11	12	13	14	15	16	17	18	in	total
Black	472	371	192	319	212	490	337	166	450	3009	516	394	224	342	348	521	370	183	553	3451	6460
Blue	472	371	192	319	212	490	337	166	450	3009	516	394	224	342	348	521	370	183	553	3451	6460
White	381	339	181	286	159	442	317	136	412	2653	474	387	169	318	315	511	342	158	517	3191	5844
Red	381	339	181	286	159	442	317	136	412	2653	474	387	169	318	315	511	342	158	517	3191	5844
Yellow	376	279	142	246	141	395	301	112	369	2361	421	360	88	288	288	388	285	132	410	2660	5021

Kapalua Golf Club - Bay Course
6600 yds | PAR 72

PAR	5	4	3	4	3	5	4	3	4	35	5	4	3	4	4	5	4	3	5	37	72
HCP	11	1	15	5	9	3	13	17	7		4	8	14	16	6	12	2	18	10		



Some



Some



3

Maui, Hawaiï, United States



Kapalua Village Course

Maui, Hawaiï, United States



Scorecard

Hole	1	2	3	4	5	6	7	8	9	out	10	11	12	13	14	15	16	17	18	in	total
Black	280	376	469	174	341	362	356	515	139	3012	426	391	540	397	457	191	465	194	449	3510	6522
Blue	280	376	469	174	341	362	356	515	139	3012	426	391	540	397	457	191	465	194	449	3510	6522
White	256	330	437	163	285	330	335	447	115	2698	410	358	486	351	403	143	430	162	370	3113	5811
Red	256	330	437	163	285	330	335	447	115	2698	410	358	486	351	403	143	430	162	370	3113	5811
Yellow	240	281	418	117	257	271	283	383	92	2342	358	296	449	297	382	106	377	115	346	2726	5068

Kapalua Golf Club Village Course
6378 yds | PAR 70

PAR	4	4	5	3	4	4	4	4	3	35	4	4	5	4	5	3	4	3	4	36	71
HCP	17	9	1	11	7	5	13	3	15		8	4	16	2	10	12	14	18	6		



Some



Some



2,5

Kauri Cliffs Golf Club

Matauri Bay, Kaeo, New Zealand



Scorecard

Hole	1	2	3	4	5	6	7	8	9	out	10	11	12	13	14	15	16	17	18	in	total
Black	439	419	357	537	157	392	217	532	372	3422	367	416	184	413	231	501	315	434	490	3351	6773
Blue	416	387	325	507	155	352	172	493	335	3142	340	376	161	395	175	472	302	413	463	3097	6239
White	388	353	301	460	136	322	144	465	305	2874	293	341	140	360	144	455	281	386	440	2840	5714
Red	355	332	285	411	125	220	101	425	273	2527	249	287	101	319	114	381	234	354	438	2477	5004
Yellow	355	329	280	410	125	217	101	425	273	2515	249	287	101	318	115	381	234	354	438	2477	4992

Kauri Cliffs Golf Club
6510 yds | PAR 72

PAR	4	4	4	5	3	4	3	5	4	36	4	4	3	4	3	5	4	4	5	36	72
-----	---	---	---	---	---	---	---	---	---	----	---	---	---	---	---	---	---	---	---	----	----

HCP	16	12	18	4	14	6	10	2	8		17	7	13	3	11	9	15	1	5		
-----	----	----	----	---	----	---	----	---	---	--	----	---	----	---	----	---	----	---	---	--	--



Some



Some



2,5

Kiawah Ocean Course

Johns Island, South Carolina, United States



Scorecard

Hole	1	2	3	4	5	6	7	8	9	out	10	11	12	13	14	15	16	17	18	in	total
Black	391	485	371	445	204	440	516	194	451	3497	433	554	463	398	189	419	574	220	424	3674	7171
Blue	372	471	348	426	183	386	494	167	404	3251	381	525	406	367	170	389	551	195	408	3392	6643
White	362	445	302	396	175	341	482	163	395	3061	362	499	409	357	160	380	536	172	387	3262	6323
Red	354	447	294	391	169	326	474	148	388	2991	345	456	395	332	150	354	485	157	378	3052	6043
Yellow	304	395	251	323	114	295	419	103	337	2541	309	401	323	312	131	304	472	122	311	2685	5226

Kiawah Ocean Course
7356 yds | PAR 72

PAR	4	5	4	4	3	4	5	3	4	36	4	5	4	4	3	4	5	3	4	36	72
-----	---	---	---	---	---	---	---	---	---	----	---	---	---	---	---	---	---	---	---	----	----

HCP	15	3	9	1	11	13	7	17	5		18	10	8	12	14	16	4	6	2	
-----	----	---	---	---	----	----	---	----	---	--	----	----	---	----	----	----	---	---	---	--



Some



Some



3

Saint Augustine, Florida, United States



Kuala Lumpur, Malaysia



Lakeside Golf Course

Bountiful Ouest, Utah, United States



Scorecard

Hole	1	2	3	4	5	6	7	8	9	out	10	11	12	13	14	15	16	17	18	in	total
Black	492	336	385	373	164	468	358	149	493	3218	334	142	493	395	135	336	180	355	423	2793	6011
Blue	492	336	385	373	164	468	358	149	493	3218	334	142	493	395	135	336	180	355	423	2793	6011
White	483	308	353	348	140	421	344	127	432	2956	325	116	452	355	130	328	159	338	362	2565	5521
Red	483	308	353	348	140	421	344	127	432	2956	325	116	452	355	130	328	159	338	362	2565	5521
Yellow	474	277	334	333	114	392	328	113	410	2775	314	81	399	328	122	318	147	302	345	2356	5131

Lakeside Golf Course
6113 yds | PAR 71

PAR	5	4	4	4	3	5	4	3	5	37	4	3	5	4	3	4	3	4	4	34	71
-----	---	---	---	---	---	---	---	---	---	----	---	---	---	---	---	---	---	---	---	----	----

HCP	2	14	8	12	16	4	10	18	6		9	15	5	3	17	11	13	7	1	
-----	---	----	---	----	----	---	----	----	---	--	---	----	---	---	----	----	----	---	---	--



Some



Some



2,5

Le Grand George

Cape Town, South Africa



Scorecard

Hole	1	2	3	4	5	6	7	8	9	out	10	11	12	13	14	15	16	17	18	in	total
Black	455	190	408	429	300	184	373	532	444	3315	381	501	411	386	126	445	317	406	195	3168	6483
Blue	438	176	378	398	287	174	351	502	410	3114	347	492	384	357	120	418	293	383	166	2960	6074
White	407	160	352	374	273	162	318	472	387	2905	323	459	362	334	112	388	267	355	151	2751	5656
Red	377	142	320	345	247	139	288	443	354	2655	291	429	322	302	86	362	237	326	124	2479	5134
Yellow	352	115	290	312	215	112	260	410	323	2389	263	392	290	271	86	362	209	297	124	2294	4683

Le Grand George Golf Course
6540 yds | PAR 72

PAR	4	3	4	4	4	3	4	5	4	35	4	5	4	4	3	4	4	4	3	35	70
-----	---	---	---	---	---	---	---	---	---	----	---	---	---	---	---	---	---	---	---	----	----

HCP	3	17	13	7	11	15	9	1	5		14	4	8	10	18	2	12	6	16	
-----	---	----	----	---	----	----	---	---	---	--	----	---	---	----	----	---	----	---	----	--



None



None



3

Losby Golfklubb

Norway



Scorecard

Hole	1	2	3	4	5	6	7	8	9	out	10	11	12	13	14	15	16	17	18	in	total
Black	504	129	530	406	434	186	421	172	401	3183	225	537	332	200	576	385	478	548	409	3690	6873
Blue	475	113	469	378	412	169	345	146	395	2902	202	521	322	174	553	364	415	488	343	3382	6284
White	434	101	467	375	338	145	340	130	313	2643	185	505	319	156	463	351	351	464	339	3133	5776
Red	434	101	467	375	338	145	340	130	313	2643	185	505	319	156	463	351	351	464	339	3133	5776
Yellow	366	82	435	338	330	130	280	105	309	2375	166	434	263	135	453	314	343	400	282	2790	5165

Losby Golfklubb
7045 yds | PAR 72

PAR	5	3	5	4	4	3	4	3	4	35	3	5	4	3	5	4	4	5	4	37	72
HCP	8	18	10	6	2	12	14	16	4		5	15	13	7	9	3	1	17	11		



None



Moderate



3,5

Mauna Kea Golf Course

Waimea, Hawaii, United States



Scorecard

Hole	1	2	3	4	5	6	7	8	9	out	10	11	12	13	14	15	16	17	18	in	total
Black	308	382	206	419	582	340	207	498	442	3384	450	250	354	430	355	201	418	534	451	3443	6827
Blue	294	359	190	403	556	339	179	479	385	3184	405	214	350	331	350	195	415	529	448	3237	6421
White	284	340	172	371	507	322	167	449	351	2963	398	182	345	325	346	176	396	506	352	3026	5989
Red	284	340	172	371	507	322	167	449	351	2963	398	182	345	325	346	176	396	506	352	3026	5989
Yellow	272	261	134	264	445	277	137	406	304	2500	387	166	307	247	261	112	287	445	300	2512	5012

 Mauna Kea Golf Course
7370 yds | PAR 72

PAR	4	4	3	4	5	4	3	5	4	36	5	3	4	4	4	3	4	5	4	36	72
HCP	7	11	13	1	3	17	15	5	9		2	10	12	18	4	16	6	8	14		



Many



Moderate



3,5

Mauna Lani South

Waimea, Hawaii, United States



Scorecard

Hole	1	2	3	4	5	6	7	8	9	out	10	11	12	13	14	15	16	17	18	in	total
Black	499	375	219	573	387	386	214	391	379	3423	560	366	201	372	398	189	338	405	500	3329	6752
Blue	486	352	201	542	326	367	209	380	358	3221	511	345	187	332	357	155	318	375	466	3046	6267
White	467	337	186	506	306	347	163	358	343	3013	485	335	163	291	312	134	302	362	409	2793	5806
Red	399	295	168	482	267	271	112	280	321	2595	446	302	130	242	285	127	256	279	379	2446	5041
Yellow	399	295	160	482	267	271	112	280	321	2587	446	302	130	242	285	127	256	279	379	2446	5033

Mauna Lani Bay - South Course
6938 yds | PAR 72

PAR	5	4	3	5	4	4	3	4	4	36	5	4	3	4	4	3	4	4	5	36	72
HCP	15	17	11	1	13	7	9	5	3		4	14	6	16	2	12	18	8	10		



Some



Some



2,5

Navajo Hills C.C.

Palos Heights, Illinois, United States



Scorecard

Hole	1	2	3	4	5	6	7	8	9	out	10	11	12	13	14	15	16	17	18	in	total
Black	513	278	408	150	481	148	496	353	560	3387	499	425	191	429	217	407	433	406	493	3500	6887
Blue	500	270	391	125	448	146	449	342	478	3149	473	385	182	384	188	380	386	386	453	3217	6366
White	490	258	328	117	445	133	386	337	472	2966	459	367	165	365	176	364	375	378	434	3083	6049
Red	458	240	324	92	396	121	378	282	407	2698	434	357	158	308	128	299	304	358	392	2738	5436
Yellow	455	232	320	85	396	114	377	277	401	2657	429	312	119	302	121	291	298	350	385	2607	5264

Navajo Hills Country Club
6829 yds | PAR 72

PAR	5	4	4	3	4	3	4	4	5	36	5	4	3	4	3	4	4	4	5	36	72
-----	---	---	---	---	---	---	---	---	---	----	---	---	---	---	---	---	---	---	---	----	----

HCP	1	5	3	15	11	9	13	7	17		2	12	8	14	16	6	10	18	4	
-----	---	---	---	----	----	---	----	---	----	--	---	----	---	----	----	---	----	----	---	--



Moderate



None



2,5

Pacific Rim Country Club

Richmond, British-Columbia, Canada



Scorecard

Hole	1	2	3	4	5	6	7	8	9	out	10	11	12	13	14	15	16	17	18	in	total
Black	433	467	447	518	460	176	355	518	195	3569	428	441	429	196	595	470	533	420	189	3701	7270
Blue	433	467	447	518	460	176	355	518	195	3569	428	441	429	196	595	470	533	420	189	3701	7270
White	396	432	438	512	433	169	348	492	166	3386	419	425	427	172	586	458	526	403	177	3593	6979
Red	385	406	416	486	418	156	334	461	126	3188	376	402	419	81	576	449	525	406	167	3401	6589
Yellow	385	406	416	486	418	156	334	461	126	3188	376	402	419	81	576	449	525	406	167	3401	6589

 Pacific Rim Country Club
7000 yds | PAR 72

PAR	4	4	4	5	4	3	4	5	3	36	4	4	4	3	5	4	5	4	3	36	72
HCP	11	5	7	3	9	17	13	1	15		14	10	8	18	2	6	4	12	16		



Moderate



Moderate



5

Paradise Palms Golf Course

Kewarra Beach, Australia



Scorecard

Hole	1	2	3	4	5	6	7	8	9	out	10	11	12	13	14	15	16	17	18	in	total
Black	556	400	374	176	401	426	193	530	416	3472	590	419	187	444	359	396	161	402	533	3491	6963
Blue	527	375	342	163	370	402	186	500	400	3265	567	391	167	408	333	369	147	372	514	3268	6533
White	527	354	342	162	347	402	142	500	358	3134	525	391	167	371	314	334	133	372	514	3121	6255
Red	471	336	314	124	332	357	121	434	325	2814	471	330	132	333	260	310	114	342	472	2764	5578
Yellow	471	336	314	124	332	357	121	434	325	2814	471	330	132	333	260	310	114	342	472	2764	5578

 Paradise Palms Golf Course
7209 yds | PAR 72

PAR	5	4	4	3	4	4	3	5	4	36	5	4	3	4	4	4	3	4	5	36	72
HCP	5	15	17	9	3	1	7	13	11		10	2	14	4	8	16	12	6	18		



Many



Moderate



5

PGA National Champion Course

Palm Beach Garden, Florida, United States



Scorecard

Hole	1	2	3	4	5	6	7	8	9	out	10	11	12	13	14	15	16	17	18	in	total
Black	364	436	536	374	168	491	223	426	405	3423	543	448	431	386	467	178	441	184	553	3631	7054
Blue	359	418	515	355	149	483	204	401	387	3271	523	423	412	367	444	162	419	171	543	3464	6735
White	344	392	493	335	135	472	184	380	363	3098	506	393	391	331	422	152	397	167	524	3283	6381
Red	337	360	479	317	118	457	166	334	346	2914	476	345	381	320	413	142	360	146	504	3087	6001
Yellow	307	301	422	284	86	381	139	288	315	2523	408	259	297	286	368	109	332	123	453	2635	5158

Champions Course at PGA Nati
7045 yds | PAR 72

PAR	4	4	5	4	3	5	3	4	4	36	5	4	4	4	4	3	4	3	5	36	72
-----	---	---	---	---	---	---	---	---	---	----	---	---	---	---	---	---	---	---	---	----	----

HCP	9	11	3	13	17	1	15	7	5		8	4	14	10	12	16	2	18	6	
-----	---	----	---	----	----	---	----	---	---	--	---	---	----	----	----	----	---	----	---	--



Moderate

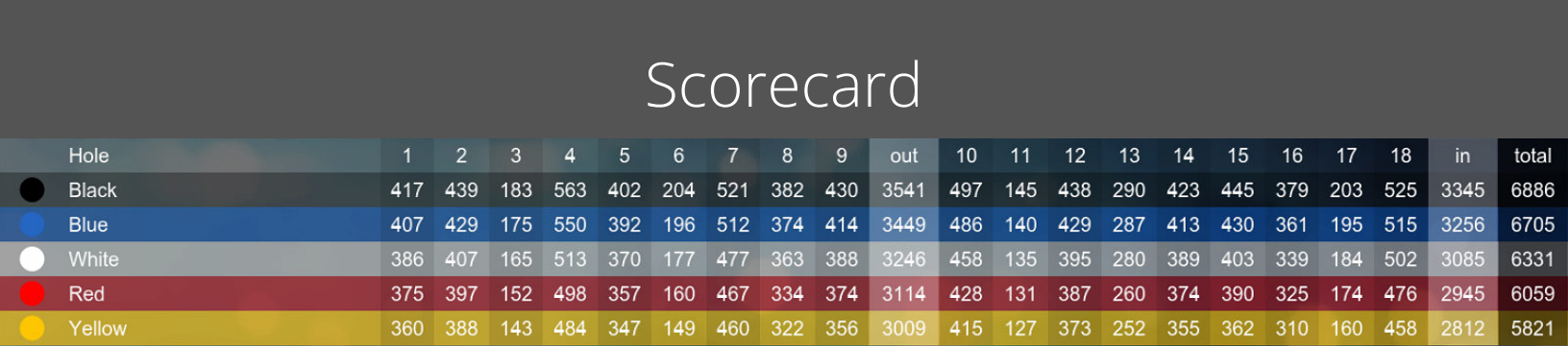


Moderate



3,5

Phoenix, Arizona, United States



	Hole	1	2	3	4	5	6	7	8	9	out	10	11	12	13	14	15	16	17	18	in	total
●	Black	417	439	183	563	402	204	521	382	430	3541	497	145	438	290	423	445	379	203	525	3345	6886
●	Blue	407	429	175	550	392	196	512	374	414	3449	486	140	429	287	413	430	361	195	515	3256	6705
●	White	386	407	165	513	370	177	477	363	388	3246	458	135	395	280	389	403	339	184	502	3085	6331
●	Red	375	397	152	498	357	160	467	334	374	3114	428	131	387	260	374	390	325	174	476	2945	6059
●	Yellow	360	388	143	484	347	149	460	322	356	3009	415	127	373	252	355	362	310	160	458	2812	5821

PAR	4	4	3	5	4	3	5	4	4	36	5	3	4	4	4	4	4	3	5	36	72
HCP	3	11	5	15	13	9	17	7	1		12	2	10	6	16	8	18	14	4		



Some



4

Pinehurst, North Carolina, United States



Portmarnock Links

Dublin, Ireland



Scorecard

Hole	1	2	3	4	5	6	7	8	9	out	10	11	12	13	14	15	16	17	18	in	total
Black	370	358	188	538	466	507	449	323	173	3372	367	161	431	579	338	375	401	204	437	3293	6665
Blue	356	345	179	532	450	481	440	307	160	3250	342	151	421	546	329	367	388	194	390	3128	6378
White	347	322	161	525	425	457	417	288	149	3091	333	138	399	513	307	355	375	183	383	2986	6077
Red	339	309	150	499	439	448	412	281	137	3014	323	130	378	530	293	342	371	167	355	2889	5903
Yellow	334	285	129	493	376	408	392	260	127	2804	315	121	323	500	267	329	286	157	349	2647	5451

Portmarnock Links
6514 yds | PAR 72

PAR	4	4	3	5	4	5	4	4	3	36	4	3	4	5	4	4	4	3	4	35	71
HCP	8	14	12	6	2	18	4	10	16		9	15	1	7	17	13	5	11	3		



Some



None



3

Hutchinson, Kansas, United States



Prairie Dunes Country Club
6759 yds | PAR 72

16 2 8 10 12 18 4 6 14



Princeville Golf Course

Princeville, Hawaiï, United States



Scorecard

Hole	1	2	3	4	5	6	7	8	9	out	10	11	12	13	14	15	16	17	18	in	total
Black	436	535	178	511	432	425	194	452	340	3503	423	187	381	377	204	531	361	400	441	3305	6808
Blue	420	532	155	486	402	400	168	440	318	3321	392	164	345	343	172	497	342	374	423	3052	6373
White	398	502	150	450	384	372	151	408	310	3125	357	133	335	331	179	491	338	348	389	2901	6026
Red	374	481	114	430	359	350	141	387	283	2919	346	134	333	297	145	488	315	299	365	2722	5641
Yellow	334	468	94	380	343	317	98	356	223	2613	335	106	283	283	119	393	267	274	342	2402	5015

Princeville Golf Course
7164 yds | PAR 72

PAR	4	5	3	5	4	4	3	4	4	36	5	3	4	4	3	5	4	4	4	36	72
HCP	6	14	18	12	4	8	10	2	16		9	13	5	3	11	7	15	17	1		



Moderate



None



4

Raven Golf Club

Phoenix, Arizona, United States



Scorecard

Hole	1	2	3	4	5	6	7	8	9	out	10	11	12	13	14	15	16	17	18	in	total
Black	413	135	474	593	300	425	219	388	520	3467	402	187	512	366	166	349	449	593	425	3449	6916
Blue	407	130	456	575	264	402	199	367	496	3296	372	169	486	363	144	330	425	576	401	3266	6562
White	395	106	440	544	256	370	176	343	473	3103	344	143	466	337	133	302	405	508	375	3013	6116
Red	367	101	362	498	235	345	143	321	454	2826	308	110	428	309	121	283	369	473	330	2731	5557
Yellow	367	101	362	498	235	345	143	321	454	2826	308	110	428	309	121	283	369	473	330	2731	5557

Raven Golf Club
6722 yds | PAR 72

PAR	4	3	4	5	4	4	3	4	5	36	4	3	5	4	3	4	4	5	4	36	72
HCP	11	17	1	3	15	7	13	5	9		12	16	8	10	18	14	4	2	6		



None



Some



2,5

Black Rock, Victoria, Australia



Scorecard

	Hole	1	2	3	4	5	6	7	8	9	out	10	11	12	13	14	15	16	17	18	in	total
●	Black	331	406	172	387	323	429	364	200	554	3166	461	142	276	414	437	418	398	420	420	3386	6552
●	Blue	331	406	172	387	323	429	364	200	554	3166	461	142	276	414	437	418	398	420	420	3386	6552
●	White	331	406	172	387	323	429	364	200	554	3166	461	142	276	414	437	418	398	420	420	3386	6552
●	Red	290	342	144	320	303	411	332	174	463	2779	404	119	251	371	427	397	355	354	392	3070	5849
●	Yellow	290	342	144	320	303	411	332	174	463	2779	404	119	251	371	427	397	355	354	392	3070	5849



Royal Melbourne Golf Club
6645 yds | PAR 72

PAR	4	5	3	4	4	4	4	3	5	36	5	3	4	4	4	4	4	4	36	72
-----	---	---	---	---	---	---	---	---	---	----	---	---	---	---	---	---	---	---	----	----

HCP 17 15 9 5 11 3 12 4 14

18 13 16 1 2 6 10 8 7



Moderate



Some



3,5

Royal Troon

Troon, United Kingdom



Scorecard

Hole	1	2	3	4	5	6	7	8	9	out	10	11	12	13	14	15	16	17	18	in	total
Black	367	387	380	542	205	597	395	119	407	3399	429	455	426	452	179	502	549	220	457	3669	7068
Blue	358	375	371	506	194	573	371	116	375	3239	376	443	421	390	176	456	536	202	425	3425	6664
White	355	324	363	509	183	538	358	110	362	3102	358	384	392	373	172	445	525	194	371	3214	6316
Red	341	318	356	473	162	511	346	101	353	2961	347	373	374	347	117	434	474	171	338	2975	5936
Yellow	338	312	303	474	136	482	342	94	335	2816	293	360	347	339	113	402	497	162	314	2827	5643

Royal Troon Golf Club
7208 yds | PAR 71

PAR	4	4	4	5	3	5	4	3	4	36	4	4	4	4	3	4	5	3	4	35	71
-----	---	---	---	---	---	---	---	---	---	----	---	---	---	---	---	---	---	---	---	----	----

HCP	16	8	12	4	14	2	10	18	6		9	1	5	11	15	3	7	13	17		
-----	----	---	----	---	----	---	----	----	---	--	---	---	---	----	----	---	---	----	----	--	--



None



None



4

Sand Ridge Golf Club

Chardon, Ohio, United States



Scorecard

Hole	1	2	3	4	5	6	7	8	9	out	10	11	12	13	14	15	16	17	18	in	total
Black	387	412	567	220	436	507	438	162	389	3518	392	467	175	459	533	331	397	223	538	3515	7033
Blue	351	381	534	189	407	467	408	142	359	3238	362	420	151	443	501	307	369	201	506	3260	6498
White	320	352	498	183	380	438	378	135	328	3012	330	364	142	423	470	281	336	171	468	2985	5997
Red	284	344	441	156	373	390	337	116	295	2736	290	290	117	353	436	254	282	76	419	2517	5253
Yellow	248	309	399	123	336	383	333	98	289	2518	284	284	104	319	405	248	275	70	401	2390	4908

 Sand Ridge Golf Club
7215 yds | PAR 72

PAR	4	4	5	3	4	4	4	3	4	35	4	4	3	4	5	4	4	3	5	36	71
HCP	15	7	1	13	3	11	5	17	9		10	6	18	2	8	16	4	14	12		



Many



Some



4

Sea Island Seaside

Saint Simmons Island, Georgia, United States



Scorecard

Hole	1	2	3	4	5	6	7	8	9	out	10	11	12	13	14	15	16	17	18	in	total
Black	458	214	380	416	485	339	145	355	461	3253	400	430	223	385	333	485	414	179	465	3314	6567
Blue	438	180	371	410	475	331	135	335	438	3113	396	408	204	370	325	465	410	157	441	3176	6289
White	408	155	328	394	453	322	127	325	408	2920	386	405	189	364	302	454	403	140	435	3078	5998
Red	408	155	328	394	453	322	127	325	408	2920	386	405	189	364	302	454	403	140	435	3078	5998
Yellow	400	125	317	390	423	313	122	284	399	2773	332	382	140	276	257	389	320	115	428	2639	5412

 Sea Island Seaside Course
6883 yds | PAR 70

PAR	5	3	4	4	5	4	3	4	4	36	4	4	3	4	4	5	4	3	5	36	72
-----	---	---	---	---	---	---	---	---	---	----	---	---	---	---	---	---	---	---	---	----	----

HCP	13	11	5	1	7	15	17	9	3	8	6	10	4	14	12	2	16	18
-----	----	----	---	---	---	----	----	---	---	---	---	----	---	----	----	---	----	----



Moderate



Many



3

Silver Lakes

Anniston, Alabama, United States



Scorecard

Hole	1	2	3	4	5	6	7	8	9	out	10	11	12	13	14	15	16	17	18	in	total
Black	504	177	396	207	551	427	400	449	390	3501	447	203	444	499	225	402	620	442	515	3797	7298
Blue	471	157	353	188	508	385	358	383	350	3153	396	156	390	402	168	374	574	396	482	3338	6491
White	444	133	337	168	490	373	315	351	323	2934	341	129	345	346	114	332	456	340	469	2872	5806
Red	341	96	290	122	375	276	275	317	207	2299	287	89	301	289	97	204	374	284	420	2345	4644
Yellow	341	96	290	122	375	276	275	317	207	2299	287	89	301	289	97	204	367	284	420	2338	4637

Robert Trent Jones - Silver Lake
7622 yds | PAR 72

PAR	5	3	4	3	5	4	4	4	4	36	4	3	4	4	3	4	5	4	5	36	72
HCP	5	17	9	15	1	3	11	7	13		4	18	6	2	16	14	10	8	12		



Moderate



Some



3,5

Superstition Mountain

Golf Canyon, Arizona, United States



Scorecard

	Hole	1	2	3	4	5	6	7	8	9	out	10	11	12	13	14	15	16	17	18	in	total
●	Black	416	532	483	181	432	391	573	234	452	3694	368	425	217	584	327	365	445	191	550	3472	7166
●	Blue	390	519	459	159	409	347	539	214	411	3447	338	386	189	555	295	320	408	163	525	3179	6626
●	White	351	497	431	138	397	332	530	183	401	3260	315	374	162	499	274	269	384	141	506	2924	6184
●	Red	330	440	338	109	336	289	474	153	339	2808	244	289	119	454	219	219	317	122	423	2406	5214
●	Yellow	330	440	338	109	336	289	474	153	339	2808	244	289	119	454	219	219	317	122	423	2406	5214



Superstition Mountain

7225 yds | PAR 72

PAR	4	5	4	3	4	4	5	3	4	36	4	4	3	5	4	4	4	3	5	36	72
-----	---	---	---	---	---	---	---	---	---	----	---	---	---	---	---	---	---	---	---	----	----

HCP	13	7	1	17	9	11	5	15	3	12	8	16	4	14	10	2	18	6
-----	----	---	---	----	---	----	---	----	---	----	---	----	---	----	----	---	----	---



None



None



2,5

	Hole	1	2	3	4	5	6	7	8	9	out	10	11	12	13	14	15	16	17	18	in	total
●	Black	193	199	202	341	188	192	126	166	365	1972	169	347	173	207	167	203	152	119	360	1897	3869
●	Blue	189	191	197	335	184	183	122	163	364	1928	163	342	163	199	162	192	144	111	356	1832	3760
●	White	189	191	197	335	184	183	122	163	358	1922	163	342	163	199	162	192	144	111	356	1832	3754
●	Red	170	182	189	323	167	174	113	150	358	1826	149	338	155	191	156	177	133	104	350	1753	3579
●	Yellow	170	182	189	323	167	174	113	150	356	1824	149	338	155	191	156	177	133	104	350	1753	3577

[illegible]

9 11 7 3 17 13 15 5 1

10 2 8 6 12 14 16 18 4



2

Torey Pines Golf Course

San Diego, California, United States



Scorecard

Hole	1	2	3	4	5	6	7	8	9	out	10	11	12	13	14	15	16	17	18	in	total
Black	450	389	200	487	454	560	461	176	614	3791	416	220	506	623	434	479	226	441	565	3910	7701
Blue	445	363	160	463	403	530	444	162	538	3508	375	202	462	524	415	395	208	421	518	3520	7028
White	419	328	144	453	394	499	424	155	510	3326	348	186	445	505	394	359	179	399	490	3305	6631
Red	355	319	144	423	382	453	387	146	459	3068	311	165	412	488	357	334	151	377	465	3060	6128
Yellow	345	283	105	385	325	427	378	92	432	2772	293	105	371	408	279	275	143	342	410	2626	5398

 Torrey Pines Golf Course
7607 yds | PAR 72

PAR	4	4	3	4	4	5	4	3	5	36	4	3	4	5	4	4	3	4	5	36	72
-----	---	---	---	---	---	---	---	---	---	----	---	---	---	---	---	---	---	---	---	----	----

HCP	5	15	13	3	11	9	1	17	7		16	14	2	6	8	12	18	4	10		
-----	---	----	----	---	----	---	---	----	---	--	----	----	---	---	---	----	----	---	----	--	--



Moderate



Some



4

Palm Harbour, Florida, United States

A wide-angle view of a golf course green and fairway, surrounded by trees and a blue sky with clouds. The green is in the foreground, and the fairway extends towards a line of trees in the background. The sky is blue with scattered white clouds.

	Hole	1	2	3	4	5	6	7	8	9	out	10	11	12	13	14	15	16	17	18	in	total
●	Black	384	410	400	539	472	210	564	413	235	3627	383	447	384	200	378	332	531	148	383	3186	6813
●	Blue	352	389	378	515	448	193	535	400	207	3417	357	427	344	182	357	287	506	146	343	2949	6366
●	White	322	366	346	490	427	182	504	384	199	3220	329	415	326	163	340	253	501	124	319	2770	5990
●	Red	282	343	322	447	364	157	427	349	149	2840	307	345	293	141	316	234	494	123	229	2482	5322
●	Yellow	282	343	322	447	364	157	427	349	149	2840	307	345	293	141	316	227	494	123	229	2475	5315

PAR	4	4	4	5	4	3	5	4	3	36	4	5	4	3	4	4	5	3	4	36	72
-----	---	---	---	---	---	---	---	---	---	----	---	---	---	---	---	---	---	---	---	----	----



DIFFICULT

4

Valderrama Golf Club

Sotogrande, Province de Cadiz, Spain



Scorecard

	Hole	1	2	3	4	5	6	7	8	9	out	10	11	12	13	14	15	16	17	18	in	total
●	Black	387	376	173	534	360	164	456	344	442	3236	369	542	218	393	374	222	423	497	459	3497	6733
●	Blue	366	351	152	505	332	150	420	315	422	3013	345	516	205	361	345	198	381	471	437	3259	6272
●	White	342	321	130	500	308	145	396	284	399	2825	308	481	187	332	315	174	352	434	388	2971	5796
●	Red	342	321	130	500	308	145	396	284	399	2825	308	481	187	332	315	174	352	434	388	2971	5796
●	Yellow	307	301	115	485	241	129	371	254	363	2566	279	451	159	297	303	162	326	410	369	2756	5322



Valderrama Golf Club

6990 yds | PAR 71

PAR	4	4	3	5	4	3	4	4	4	35	4	5	3	4	4	3	4	5	4	36	71
-----	---	---	---	---	---	---	---	---	---	----	---	---	---	---	---	---	---	---	---	----	----



HCP 13 7 17 3 11 15 1 9 5 18 10 2 14 6 16 4 12 8



Many



Some



4

Westfields Golf Club

Clifton, Virginia, United States



Scorecard

Hole	1	2	3	4	5	6	7	8	9	out	10	11	12	13	14	15	16	17	18	in	total
Black	403	421	219	563	438	474	189	474	385	3566	419	535	205	376	277	554	393	169	444	3372	6938
Blue	384	391	197	545	432	454	157	448	365	3373	386	483	168	352	268	542	353	140	423	3115	6488
White	352	358	156	517	391	437	136	413	351	3111	366	467	157	324	270	498	319	125	408	2934	6045
Red	307	304	136	507	336	398	126	407	297	2818	313	398	133	318	215	471	290	112	335	2585	5403
Yellow	276	269	108	468	307	329	105	354	230	2446	255	392	128	251	152	439	257	109	285	2268	4714

Westfields Golf Club
6635 yds | PAR 72

PAR	4	4	3	5	4	4	3	4	4	35	4	5	3	4	4	5	4	3	4	36	71
-----	---	---	---	---	---	---	---	---	---	----	---	---	---	---	---	---	---	---	---	----	----

HCP	13	11	5	7	9	3	17	1	15	12	8	14	10	18	4	6	16	2
-----	----	----	---	---	---	---	----	---	----	----	---	----	----	----	---	---	----	---



Many



Some



3


Yellowstone Golf Course

Billings, Montana, United States



Scorecard

Hole	1	2	3	4	5	6	7	8	9	out	10	11	12	13	14	15	16	17	18	in	total
Black	509	475	236	439	538	198	544	414	329	3682	441	138	538	414	197	549	222	379	572	3450	7132
Blue	464	398	208	422	538	188	518	358	329	3423	403	124	523	380	197	513	201	379	572	3292	6715
White	430	398	168	404	517	163	486	358	277	3201	310	124	523	354	186	490	182	337	557	3063	6264
Red	396	340	143	387	470	135	428	331	239	2869	310	71	416	310	186	490	182	325	454	2744	5613
Yellow	336	307	126	304	427	118	382	302	214	2516	266	70	397	253	132	387	125	309	393	2332	4848

 Yellowstone Golf Course
6316 yds | PAR 72

PAR	4	4	3	4	5	3	5	4	4	36	4	3	5	4	3	5	3	4	5	36	72
HCP	7	11	17	5	3	15	1	9	13		8	18	2	10	16	4	14	12	6		



Many



None



3